




# RH Activ





Le siège **RH Activ** reste l'un de nos modèles les plus appréciés pour ses fonctionnalités. C'est un siège ergonomique dont la souplesse et la simplicité d'utilisation sont exemplaires. Grâce aux deux tailles différentes d'assises et de dossiers, vous pouvez choisir entre quatre combinaisons. Il suffit ensuite de personnaliser le siège en puisant dans notre gamme complète d'accessoires. Le siège RH Activ est particulièrement bien adapté à tous types de tâches et d'environnements : bureaux, caisses, laboratoires, guichets d'accueil, espaces de réception, environnements ESD, usines... Le siège possède des manettes avec des symboles clairs permettant un réglage très aisé, ce qui en fait un choix d'excellence dans le cas d'une utilisation collective. La gamme standard comprend les modèles RH Activ 200, RH Activ 220, RH Activ 202 et RH Activ 222.

#### DESIGNED FOR HUMAN PERFORMANCE

Notre conception d'un siège RH repose sur deux principes fondamentaux: la précision et la performance, « votre performance » ! Un siège RH est un modèle d'intelligence conçu pour optimiser votre position assise et la qualité de votre respiration. Ainsi vous serez toujours au mieux de votre forme et en pleine capacité d'agir. Prenez place sur un siège RH, testez-le sous tous ses aspects. Vous serez conquis par trente années de recherche et d'innovation.

#### DESIGN VISUEL – La performance corporelle, conceptuelle et fonctionnelle

Précision de l'approche ergonomique, richesse des fonctionnalités, originalité de la conception, optimisation des performances. Tous nos sièges RH sont conçus pour répondre aux besoins des utilisateurs dans leur environnement de travail. Chez RH, ce sont les fonctions qui génèrent le design.

#### ERGONOMIE DYNAMIQUE – RH au service de l'efficacité humaine

Notre méthodologie rigoureuse de recherche et de test apporte la preuve qu'un siège RH améliore l'efficacité au niveau de la personne et du groupe: «un vrai retour sur investissement pour votre entreprise». Les études que nous avons menées démontrent que toute personne qui utilise un siège RH améliore ses performances.

#### QUALITÉ – L'amélioration des performances, preuve incontestable de notre qualité

Nous élevons le niveau de performance, individuellement et collectivement. Comment? En appliquant des standards extrêmement exigeants. Notre ligne de production entièrement intégrée du bureau d'études à la livraison chez le client nous permet de contrôler le moindre élément tout au long du processus de fabrication et de garantir ainsi une qualité optimale.

#### ENVIRONNEMENT – Une façon originale de préserver l'environnement

Nous ne perdons jamais de vue la protection de la planète. Notre production est recyclable, et certains de nos produits sont même biodégradables. Résultat? Un impact minimal sur notre environnement.

#### NOTRE VISION DE L'ERGONOMIE

RH Sièges a fait de l'ergonomie une philosophie qui repose sur l'importance de se tenir droit et d'être actif en position assise. Ces postures facilitent la respiration et la circulation sanguine tout en permettant de stimuler les muscles. Sur le siège RH Activ, cette philosophie trouve son expression dans notre principe dit des deux points, ou 2PP™, qui transmet à votre corps les variations et le soutien nécessaires lorsque vous bougez, ce qui vous assure une productivité et des performances bien meilleures.

---

**La hauteur du dossier** se règle par simple appui sur une manette.

---

**La manette de commande** est à droite et facilement accessible lorsqu'on est assis. Une bonne hauteur de travail et un bon réglage de l'angle d'assise améliorent la circulation sanguine dans les jambes et favorisent un positionnement correct, apportant ainsi relaxation et soutien.

---

**Différentes finitions** de piètements sont proposées, en plus du polyamide noir (piètement standard), vous pouvez choisir une **base** en aluminium de coloris : gris, noir ou poli.

---

**Des roulettes** pour sols durs et moquettes sont disponibles. Le siège peut aussi être équipé de patins.



**Il existe deux tailles de dossiers.** La forme effilée du dossier assure une grande liberté de mouvement pour les bras tandis que le soutien lombaire procure un confort optimal et permanent au dos de l'utilisateur tout au long de la journée.

**Les accoudoirs** sont en option mais sont recommandés puisqu'ils soulagent les épaules et les bras. Deux modèles sont proposés, chacun réglable en hauteur et en écartement. L'un des modèles est réglable en profondeur et l'autre peut pivoter de 360 degrés. Ces accoudoirs sont courts pour permettre d'approcher au plus près du poste, sans gêne.

**L'assise** est en mousse thermoformée qui épouse le corps. La pente avant inclinée de l'assise réduit la pression à l'arrière des cuisses, ce qui favorise une bonne circulation sanguine. La hauteur de l'assise se règle facilement grâce à la commande située à droite. En option, les modèles RH Activ 200 et 220 peuvent être équipés d'une assise plus épaisse de 30mm, ce qui les rend particulièrement bien adaptés au travail de caisses par exemple.

**Les coussins d'assise et de dossier** sont facilement remplaçables, ce qui est un avantage pour l'hygiène et pour l'environnement. Il est en effet inutile de remplacer le siège entier simplement parce que le revêtement est usé ou parce que son style ne plaît plus.

**RH Activ.** La souplesse d'une gamme adaptée à tous types de tâches et d'environnements



**RH ACTIV 200**

Le modèle RH Activ 200 est équipé d'une assise de taille moyenne avec une pente avant inclinée et d'un dossier moulé assurant un bon soutien lombaire. Le siège est livré en standard avec une base en polyamide noir et des roulettes pour moquette. Disponible en versions spécialement adaptées pour les environnements ESD, salles blanches et caisses.



**RH ACTIV 202**

Le modèle Activ 202 est équipé d'une grande assise et d'un dossier moulé de taille moyenne moulé avec soutien lombaire idéal. La forme effilée offre une grande liberté de mouvement. Le siège est livré en standard avec une base en polyamide noir et des roulettes pour moquette. Disponible en version ESD.



**RH ACTIV 220**

Le modèle RH Activ 220 est également équipé d'une assise de taille moyenne, mais son dossier moulé est plus haut tout en assurant un soutien lombaire optimum. La forme effilée offre une grande liberté de mouvement. Le siège est livré en standard avec une base en polyamide noir et des roulettes pour moquette. Disponible en versions pour salles blanches et environnement ESD.



**RH ACTIV 222**

Le modèle RH Activ 222 est équipé d'une grande assise et d'un grand dossier avec soutien lombaire optimum. La forme effilée offre une grande liberté de mouvement. Le siège est livré en standard avec une base en polyamide noir et des roulettes pour moquette. Disponible en version ESD.









Designed  
for human  
performance











#### SOUPLESSE INTÉGRALE

Avec plusieurs modèles, options et accessoires, la gamme RH Activ est notre collection la plus polyvalente. Naturellement, nous serons heureux de vous conseiller dans le choix des meilleures options en fonction de votre environnement de travail et des tâches à accomplir.

#### GARNISSAGES REMPLAÇABLES

Nos sièges sont conçus pour durer, aussi les garnissages de l'assise et du dossier sont-ils remplaçables – ce qui vous évite d'avoir à racheter un siège entier simplement parce que le garnissage s'est usé, avantage non négligeable pour votre budget et pour la préservation de l'environnement.

#### UN SIÈGE INTELLIGENT ET RESPECTUEUX DE L'ENVIRONNEMENT

Notre objectif est que tous les sièges RH soient aussi respectueux pour l'environnement qu'ils sont ergonomiques pour le corps. Ainsi le siège RH Activ est recyclable et de nombreux éléments qui le composent proviennent de matériaux recyclés. Notre processus de fabrication est aussi très vigilant sur la consommation d'énergie.

#### RH ACTIV ESD

Le modèle RH Activ ESD est conçu pour les environnements nécessitant la décharge de l'électricité statique. Il est homologué selon la norme IEC61340

#### RH ACTIV CLEANROOM (SALLE BLANCHE)

RH propose des sièges qui satisfont aux exigences de la norme internationale ISO 14644-1 pour l'industrie électronique et pharmaceutique, les laboratoires médicaux et environnements similaires soumis à des critères de qualité de l'air très stricts.

#### EPD (ENVIRONMENTAL PRODUCT DECLARATION)

RH Chairs publie depuis plusieurs années des déclarations environnementales pour ses produits (DEP). Nous sommes aussi le premier fabricant de sièges à obtenir cette certification internationale. La DEP présente les matériaux constituant nos produits et leurs impacts sur l'environnement lors de leurs processus de fabrication. Une DEP implique que les fournisseurs de RH Chairs soient aussi évalués selon la même méthode pour certifier l'impact environnemental du produit dans la déclaration environnementale.

#### 10 ANS DE GARANTIE

Nous fabriquons des sièges conçus pour résister et durer. Avant de quitter notre usine, ils subissent toute une série de tests et de contrôles rigoureux. Ceci nous permet de fournir une garantie intégrale de 10 ans assurant à nos clients un achat absolument sans risque.

#### GREENGUARD

Depuis 2010, la gamme RH Activ est également certifiée selon le programme de certification du Greenguard Environmental Institute. Greenguard garantit que les produits destinés à être utilisés dans des bureaux et autres environnements fermés respectent les limites d'émissions polluantes les plus strictes, de façon à rendre ces environnements plus sains.

## Options

### RH ACTIV

Nos sièges sont conçus pour durer, aussi les garnissages de l'assise et du dossier sont remplaçables - ce qui évite d'avoir à changer le siège entier simplement parce que le garnissage ou l'un des composants a besoin d'être remplacé. Un avantage non négligeable pour votre budget et pour l'environnement.



- 1 Coussin remplaçable
- 2 Assise avec bord avant renforcé et dossier renforcé en partie supérieure
- 3 Accoudoir 8E (réglable en hauteur, profond et écartement). Gris ou noir
- 4 Accoudoir 8S orientable (réglable en hauteur et écartement). Gris ou noir
- 5 Base 5N en acier poli

- 6 Base 5J aluminium poli
- 7 Base 5K, aluminium laqué noir
- 8 Base 5L, aluminium laqué gris avec repose-pieds circulaire 6F
- 9 Repose-pieds plateau 6C
- 10 Patins 7K
- 11 Roulettes 7G à blocage automatique sous charge
- 12 Roulettes pour sols durs

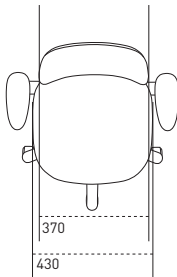
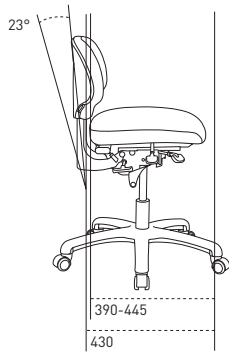
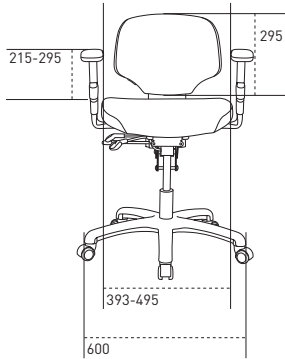
#### Vérins à gaz disponibles pour différentes hauteurs

- E, 605-855\*
- D, 515-855 mm
- A, 442-578 mm
- B, 397-527 mm
- 4 FL, 375-465 mm

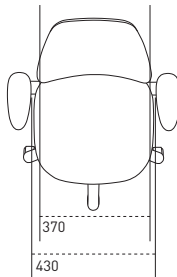
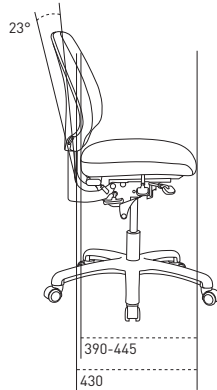
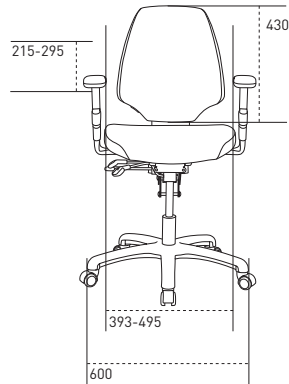
\* voir notre liste de prix pour les combinaisons possibles.

**RH Activ 200**

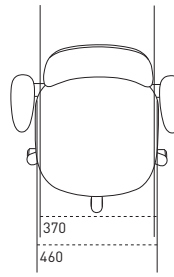
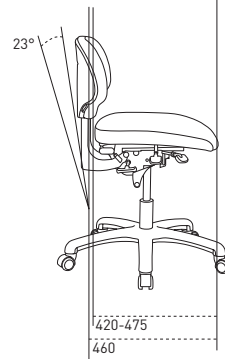
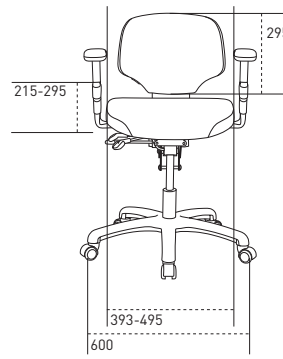
Dimensions en mm

**RH Activ 220**

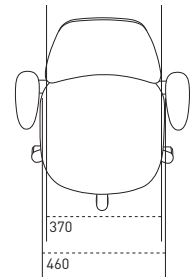
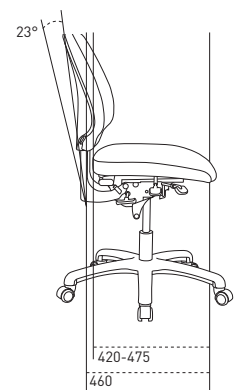
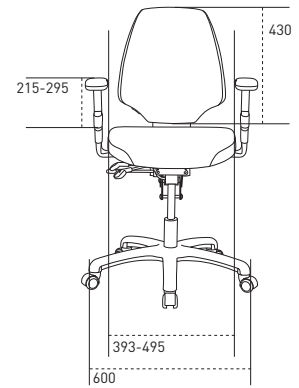
Dimensions en mm

**RH Activ 202**

Dimensions en mm

**RH Activ 222**

Dimensions en mm

**MODÈLE DE SIÈGE**

	<b>ACTIV 200</b>	<b>ACTIV 220</b>	<b>ACTIV 202</b>	<b>ACTIV 222</b>
Profondeur totale	390-445 mm	390-445 mm	420-475 mm	420-475 mm
Profondeur d'assise	430 mm	430 mm	460 mm	460 mm
Largeur d'assise	440 mm	440 mm	460 mm	460 mm
Hauteur totale	397-527 mm	397-527 mm	397-527 mm	397-527 mm
Réglage de l'angle d'assise	+6°-7°	+6°-7°	+6°-7°	+6°-7°
Hauteur du support lombaire au-dessus de l'assise	170-253 mm	170-253 mm	170-253 mm	170-253 mm
Hauteur du dossier	295 mm	430 mm	295 mm	430 mm
Largeur du dossier	370 mm	370 mm	370 mm	370 mm
Réglage de l'angle du dossier	23°	23°	23°	23°
Hauteur de l'accoudoir au-dessus de l'assise	215-295 mm	215-295 mm	215-295 mm	215-295 mm
Distance entre les accoudoirs	393-495 mm	393-495 mm	393-495 mm	393-495 mm
Diamètre de la base	600 mm	600 mm	600 mm	600 mm

NOTRE POLITIQUE EN MATIÈRE DE QUALITÉ ET DE PROTECTION ENVIRONNEMENTALE  
Tous les sièges RH sont recyclables et nous vous apporterons l'aide nécessaire pour le processus de recyclage. RH Sièges possède la certification environnementale ISO 14001 et la certification de qualité ISO 9001.



La conception et les caractéristiques techniques des produits RH Sièges évoluent constamment aussi les indications ci-dessus ne doivent pas être considérées comme étant définitives.



Le corps humain est un miracle de la nature. Plus nous prenons soin de lui, plus nous sommes performants. C'est une vérité qui concerne aussi bien l'activité sportive que l'exécution de l'une des tâches les plus simples de notre quotidien : rester assis. S'asseoir sur un siège qui libère les mouvements naturels du corps permet d'améliorer la respiration. Respirer mieux facilite la concentration et permet d'être plus efficace. Tels sont les facteurs que nous prenons en compte lorsque nous concevons nos sièges. Pour nos clients, cela peut tout simplement faire la différence entre faire des affaires et faire de très bonnes affaires.

## **RH Chairs. Designed for human performance**

### **FRANCE**

Scandinavian Business Seating  
Central Parc  
4 Allée du Cerf  
93421 Villepinte  
Tel : + 33 (0)1 48 61 99 12  
Fax : + 33 (0)1 48 61 09 16  
info@rhsieges.fr  
www.rhsieges.fr

